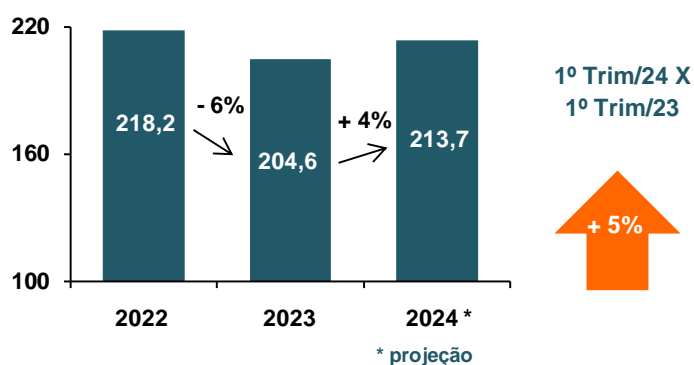




SÍNTESE DOS PRINCIPAIS INDICADORES DO SETOR ELETROELETRÔNICO – JUNHO DE 2024

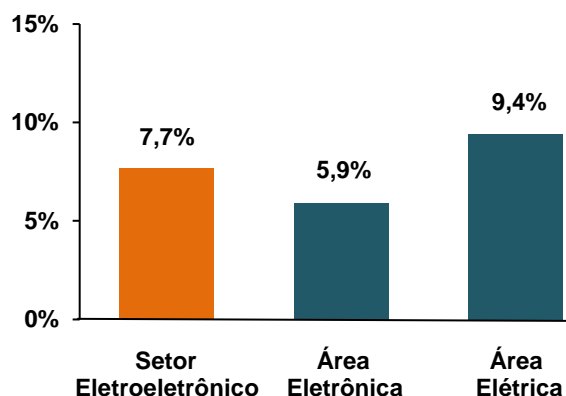
Faturamento da Indústria Elétrica e Eletrônica (R\$ bilhões)



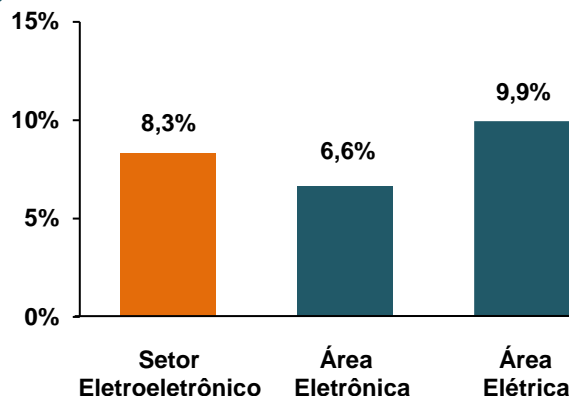
Número de Empregados Diretos
do Setor Eletroeletrônico

Meses	Saldo	Total
mai/23	-236	268.295
dez/23	-2.448	265.518
mar/24	3.016	274.569
abr/24	890	275.459
mai/24	903	276.362

Var % da Produção Física – maio/24 X maio/23



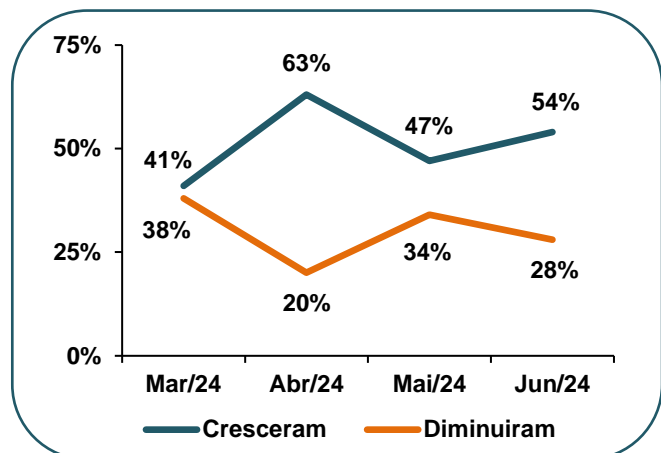
Var % da Produção Física – jan-mai/24 X jan-mai/23



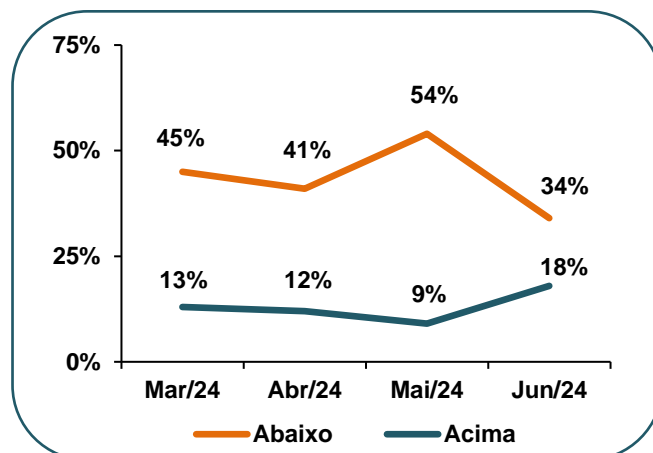
Balança Comercial de Produtos do Setor Eletroeletrônico (US\$ milhões)

Balança	Junho			Balança	Janeiro-Junho		
	2023	2024	Var %		2023	2024	Var %
Exportações	599,0	510,4	-14,8%	Exportações	3.371,4	3.406,5	1,0%
Importações	3.603,8	3.514,5	-2,5%	Importações	21.472,7	22.576,9	5,1%
Saldo	-3.004,7	-3.004,1	0,0%	Saldo	-18.101,3	-19.170,4	5,9%

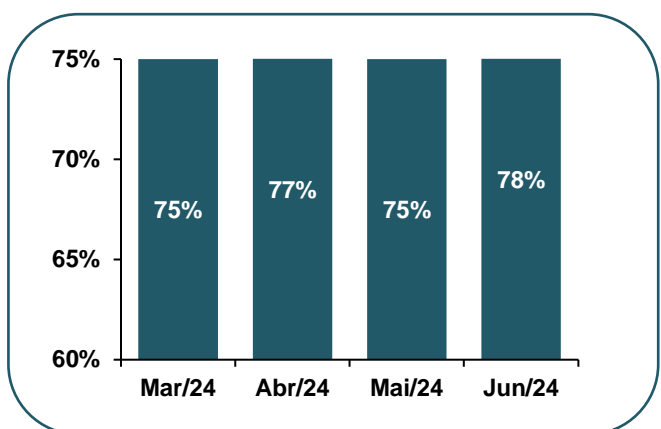
Vendas/Encomendas em relação ao igual mês do ano anterior (percentual de empresas)



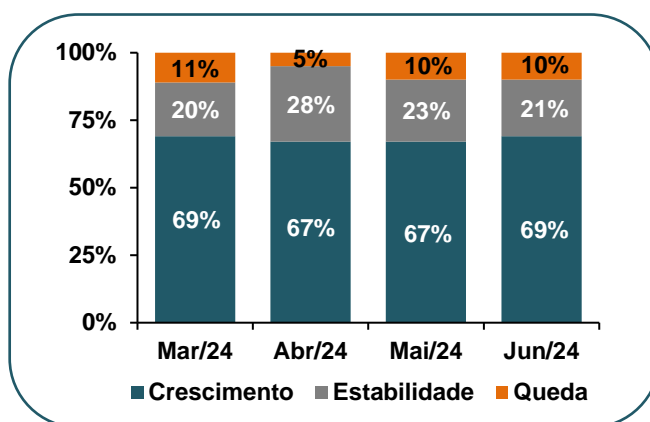
Ritmo dos negócios em relação às expectativas no mercado interno (percentual de empresas)



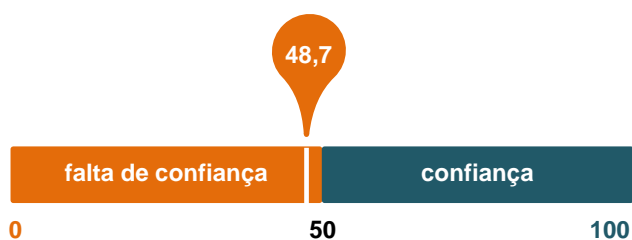
Utilização da Capacidade Instalada (%)



Expectativas para as vendas para o ano 2024 (percentual de empresas)



ICEI Setor Eletroeletrônico – julho de 2024 - Índice de 0 a 100 pontos*



ICEI	jul/23	jun/24	jul/24
Setor Eletroeletrônico	50,8	50,0	48,7
Área Elétrica	51,4	51,7	51,3
Área Eletrônica	50,1	48,1	45,9

* valores acima de 50 pontos indicam confiança e abaixo de 50 pontos mostram falta de confiança

Projeções para os Principais Indicadores do Setor Eletroeletrônico

Indicador	2022	2023	2024 *	23 X 22	24* X 23
Faturamento (R\$ milhões)	218.226	204.646	213.707	-6%	4%
Faturamento (US\$ milhões)	42.247	40.968	42.753	-3%	4%
Produção Física (variação % no ano)	-5,8%	-10,6%	4,5%	-	-
Exportações (US\$ milhões)	6.702	7.247	7.680	8%	6%
Importações (US\$ milhões)	45.265	42.699	44.800	-6%	5%
Saldo (US\$ milhões)	(38.564)	(35.452)	(37.120)	-8%	5%
Nº de Empregados (mil)	267,2	265,6	277,0	-1%	4%
Utilização Capacidade Instalada (%)	76%	73%	77%	-	-
Investimentos (R\$ milhões)	3.753	3.540	3.740	-6%	6%
Investimentos (% do Faturamento)	1,72%	1,73%	1,75%	-	-

* projeção atualizada em junho de 2024